

## KOY Kermikän sisätilojen tasonnostamiseksi tehdyt korjaukset A -huoneisto

Värit mitä pääasiassa remontissa käytettiin, oli valkea valoisuuden säilyttämiseksi sekä tumman harmaa.

### Alakerran WC

- Alakerran WC-tilojen märkätilaovi uusittiin (roiskeveden kestävä pinnoitettu märkätilaovi, ulkoisesti saman näköinen kuin nykyinen, lisäkuluu vähän)
  - Myös karmit ja kynnys vaihdettiin.
- WC:n lattia, 10x10 -laatta tummanharmaa
- Seinälaatta isompi n. 20x40 cm kokoinen valkea seinälaatta tai muu mikä urakoitsijan kanssa katsotaan jaollisesti käyvän parhaiten seinien koon kanssa.
- WC:n pönttö, uusittiin
- WC:n entinen allas jätettiin, mutta hana ja pidesuihku uusittiin.
- Katto maalataan valkeaksi
- Putkien kotelo poistettiin ja putket upotettiin seinään.
- Ikkuna uusitaan, ikkunan ympärystat korvataan valkealla peitalistalla.
- Peilikaappi uusittiin
- Uusittiin WC-harja, paperiteline, roskis sekä naulakko.
- Lääkekaappi poistettiin



Entinen WC



Uusi WC



**Uusi WC**

**Tuulikaappi ja eteinen**

- Tuulikaapissa olevan kaapin ovet uusittiin antrasiitin (tumman harmaa) harmaaksi
- Sähköpatteri uusittiin
- Tuulikaapin ovi uusittiin

**Eteinen**

- Eteisen kaappiin uusittiin rungon uusiminen
- Lisätyönä kaapiston ovien uusiminen, samaksi antrasiitiksi.
- Avonaisena olevaan henkarikaappiin asennetaan umpiovet. tulevissa huoneistoissa peiliovet
- Lattia vaihdettiin vinyylihydrokorkiksi koko huoneiston alakerran alueelta ja luonnonkivi laatoitus poistettiin.
- Valaisin vaihdettiin LED-valaisimeksi (eteisessä ja tuulikaapissa)



**Entinen tuulikaappi**





**Entinen eteinen**



**Uusi eteinen ja tuulikaappi**





Entinen olohuone





Uusi olohuone



## Olohuone

- Olohuoneen lattia on muutettu vinyylihydrokorkiksi, puu- ja kivilattian osalta.
- Lattialistat uusittiin
- Portaat irrotettiin ja entisöitiin. Entisöinnissä portaat maalattiin tumman harmaaksi niin kuin muutkin puiset kalusteet.
- Kaikki seinät ja katto maalattiin valkealla ja seinässä ollut puolipaneeli poistettiin ja seinää paikattiin paljon rakenteiden liikkumisen vuoksi.
- Entisöijiltä tilattiin uusi
- TV-taso sekä keittiönkalusto entisöitiin myös
- Hankittiin uusi taulu olohuoneeseen.
- Hankittiin jalallinen lukulamppu ja uusittiin olohuoneen sekä ruokailukaluston päällä oleva valaisin.
- Kattoon asennettiin LED-spottivalaisimia 4 kpl.
- Sähköpatteri uusittiin
- Hankittiin uudet takkasetit, makkaratikut sekä halonkatotelineet
- Kaikki kellastuneet pistorasioiden kehykset ja painikkeet uusittiin
- Pesuhuoneen ovi korvattiin märkätilaovella.

## Keittiö

- Asennettiin sama vinyylihydrokorkki lattia.
- Maalattiin osa seinistä uudelleen valkeaksi.
- Uusittiin keittiön seinässä oleva naulakko.


## Makuuhuone

- Lattiaksi vaihdettiin vinyylihydrokorkki
- Tilattiin uudet yöpöydät sekä sängynpäät ja yö-valot
- Kaappien ovet uusittiin
- Seinät ja katto maalattiin valkeiksi
- Kattovalaisin uusittiin
- Sähköpatteri uusittiin



**Vanha makuuhuone**

**Uusi makuuhuone**



**Yläkerran WC**


- WC:n pönttö uusittiin
- Uusittiin peilikaappi ja valot
- Uusittiin hana sekä pidesuihku
- Uusittiin WC-harja, roskis, paperiteline ja naulakko
- Paneeliseinä + muut seinät maalattiin valkeaksi
- Patteri uusittiin.
- seinällä oleva hylly asennettiin keskelle seinää.
- Muovimaton tilalle asennettiin kaakelilattia
- Kynnys uusittiin.



**Vanha yläkerran WC**



**Uusi yläkerran WC**





**Vanhat yläkerran makuutilat**



**Yläkerran makuutilat**

- Yläkerran lattiaksi asennettiin vinyylhydrokorkki.
- Katto ja seinät maalattiin valkeiksi.
- Hankittiin uudet yöpöydät
- Valaistusta parannettiin ja asennettiin LED-spottivalaisimia
- Makuutilojen välillä oleva levyväliseinä tapetoitiin ja asennettiin epäsuora LED -valo kummallekin puolelle
- Yläkerran kaapistojen ovet uusittiin



Uusi yläkerta

